

Tubolari a giorno

- Tubi di acciaio uniti fra loro con snodi
- Guide laterali
- Bandiere fisse
- Albero con molle
- Zanche e viti di fissaggio
- Zoccolatura 370 mm formata da spiaggia e 2 elementi piatti

Modello A (misure per fatturazione: L = L telo + profondità guide, H = H luce + 450 mm)

tubolare	interasse	misure max (mm)
diametro 18 mm	120 mm	≤ L 3400 x H 3000
diametro 18 mm	120 mm	≤ L 4500 x H 3500


minimo di fatturazione 5 mq



Modello C (misure per fatturazione: L = L telo + profondità guide, H = H luce + 450 mm)

tubolare	interasse	misure max (mm)
diametro 18 mm	95 mm	≤ L 3400 x H 3000
diametro 18 mm	95 mm	≤ L 4500 x H 3500


minimo di fatturazione 5 mq



Modello T (misure per fatturazione: L = L telo + profondità guide, H = H luce + 450 mm)

tubolare	interasse	misure max (mm)
diametro 14 mm	-	≤ L 3400 x H 3000
diametro 14 mm	-	≤ L 4500 x H 3500

minimo di fatturazione 5 mq



Chiusure

serratura centrale

serrature laterali

serratura centrale a doppia mappa

serrature laterali a doppia mappa

Accessori

verniciatura in tinte RAL ≤ L 3400 x H 3000

verniciatura in tinte RAL ≤ L 4500 x H 3500

abbuono per mancata fornitura guide

veletta superiore

Automazione

Motorizzazione coassiale con elettrofreno e fine-corsa registrabile completo di selettore a chiave antiscasso.

Possibilità di fermare la serranda in qualsiasi posizione.

fino a 9 mq L ≤ 3000 mm

fino a 12 mq L ≤ 4500 mm

pulsantiera interna

cassaforte da murare per selettore e sblocco elettrofreno

cassaforte da parete per selettore e sblocco elettrofreno

fotocellule di sicurezza

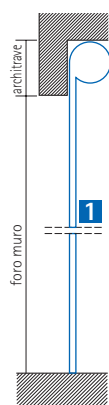
lampeggiante

Larghezza max (mm)	Albero (mm)	Guide serrande a U (mm)	Diaframmi	mq max	Spessore serrande
3000	Ø 48-60	30x25x30	220x330	10	10/10
4000	Ø 60	40x25x40	220x330	12	10/10
4000	Ø 76	40x25x40	350x350	16	10/10
4500	Ø 76	40x25x40	350x350	18	10/10

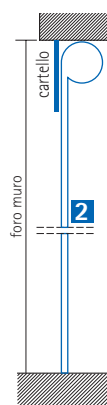
Altezza luce (mm)	Diametro avvolgimento (mm)
2000	450
2500	450
3000	450
3500	500
4000	500
4500	500
5000	500

Posa

Avvolgimento

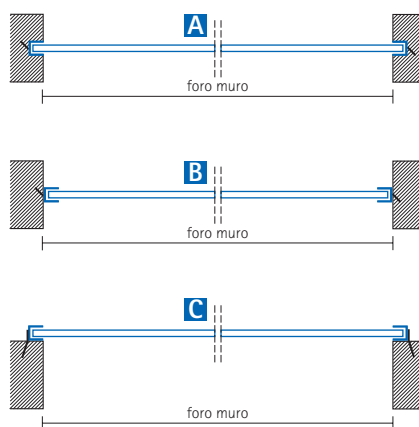


Indicare altezza foro muro, altezza architrave e posizione avvolgimento



Indicare altezza foro muro e posizione avvolgimento

Guide



Indicare larghezza foro muro e posizione guide